

Technische Information zur Einwahl

Für die Online Teilnahme am Seminar verwenden wir die App Lifesize. Diese können Sie unter <https://call.lifesizecloud.com/download>

kostenlos für das Smartphone oder den Computer downloaden.

Für die Teilnahme über den Computer downloaden Sie bitte die Lifesize Desktop App.

Lifesize Downloads
Intelligenter arbeiten – mit einem preisgekrönten Videokonferenzsystem, das Sie überallhin begleitet.

Lifesize Desktop-Apps

Erleben Sie die volle Funktionsvielfalt von Lifesize auf Ihrem Desktop: Als einziger Anbieter stellen wir Ihnen ein gemeinsames Verzeichnis mit Anruf-per-Klick-Funktionalität, sowie direkte und geplante Videoanrufe, Einzel- und Gruppengespräche (bis zu 50 Teilnehmer), Einzel- und Gruppen-Chats und Anruferzeichnung bereit.



Lifesize Mobile-Apps

Mit unseren Lifesize Mobile-Apps können Sie auch unterwegs alles erledigen. Die Verbindung ist die gleiche – nur die Bildschirmgröße ändert sich.



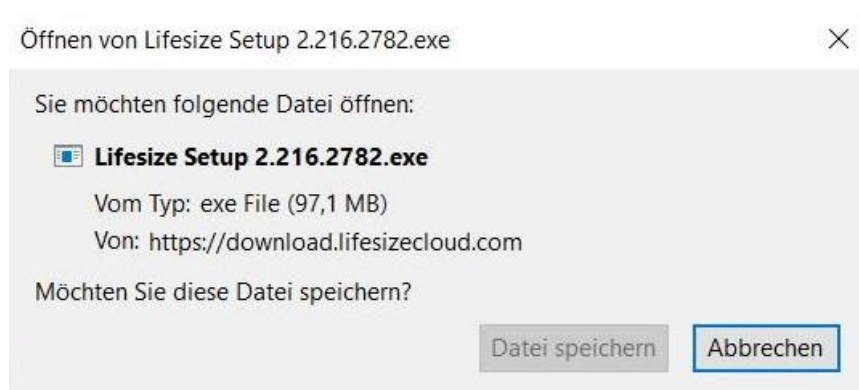
Nehmen Sie über Ihren Browser an Gesprächen teil

Alle vertrauten Lifesize-Funktionen, die Sie bereits kennen und schätzen, sind jetzt direkt in Ihrem Google Chrome™-Browser verfügbar.



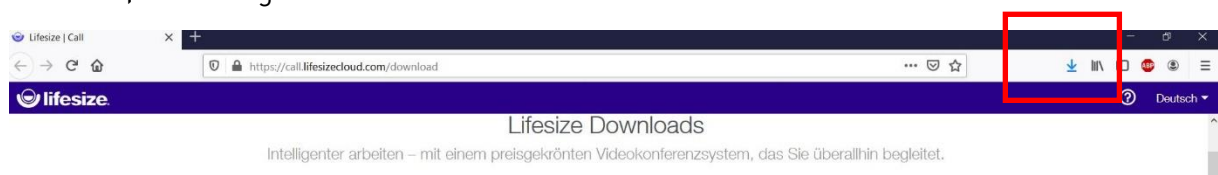
Sie können auch über Firefox, Internet Explorer® 11, Microsoft Edge oder Safari an einem Meeting teilnehmen. Lifesize erkennt, ob die Desktop-App auf Ihrem Gerät installiert ist. Falls die Desktop-App nicht auf Ihrem Gerät installiert sein sollte, werden Sie zu deren Download und Installation aufgefordert.

Beim Anklicken des Schwarzen Icons öffnet sich ein kleines Anzeigefenster und fragt „Möchten Sie diese Datei speichern?“

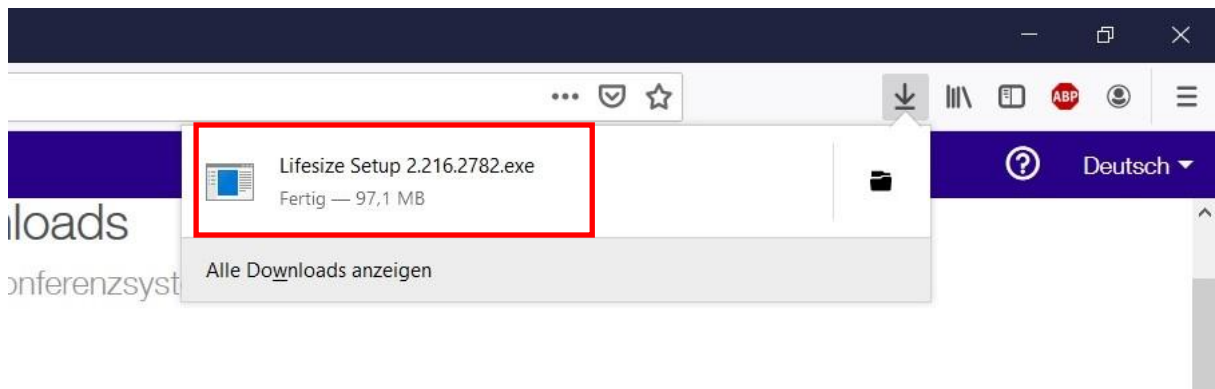


Bitte auf „Datei speichern“ bestätigen.

Das Anzeigefenster verschwindet und der Download wird gestartet, die Datei ist anschließend im Downloadbereich abgelegt. (hier der blaue Pfeil nach unten, kann je nach Browser leicht variieren, in der Regel ist der Downloadbereich oben Links in Ihrer Browseransicht zu finden.

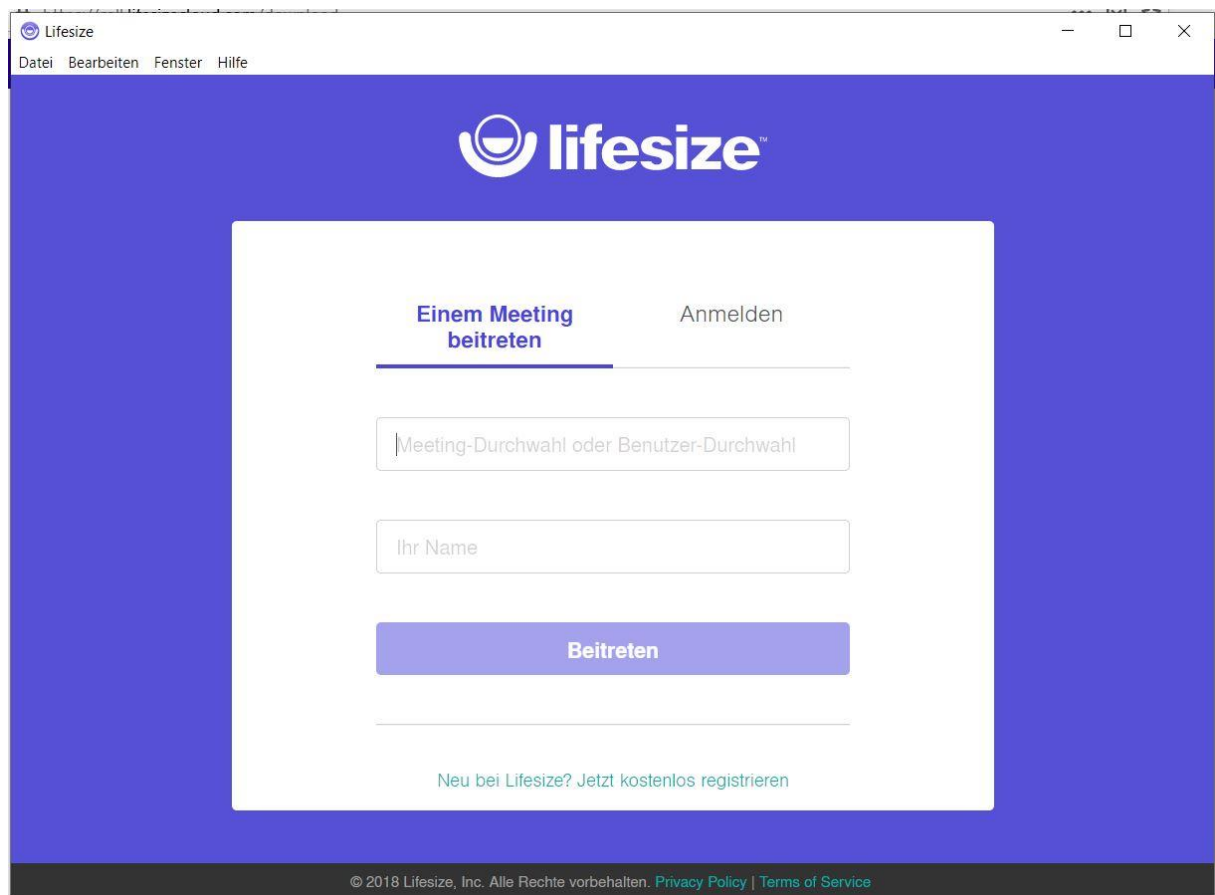


Den blauen Pfeil anklicken, es öffnet sich eine kleine Anzeige mit der Datei „Lifesize Setup 2.216.2782.exe“.



Die Datei anklicken und einen Moment warten, anschließend öffnet sich die App.

Sie müssen sich nicht anmelden, sondern unter „Einem Meeting beitreten“ die Meeting ID eintippen, die Sie wenige Tage vor der Veranstaltung von uns erhalten. Geben Sie dann Ihren Namen an, so wie er den anderen Teilnehmern erscheinen soll und bestätigen Sie mit dem Button „Beitreten“. Anschließend werden Sie aufgefordert Ihren Pinncode einzutippen und mit der #-Taste zu bestätigen. Auch den Pinncode erhalten Sie von uns im Vorfeld der Veranstaltung.



Sollten beim Downloadprozess Fragen oder Schwierigkeiten auftreten wenden Sie sich bitte an:

Janine Mrohs
janine.mrohs@gl-law.de
Tel. 089 120 26 0